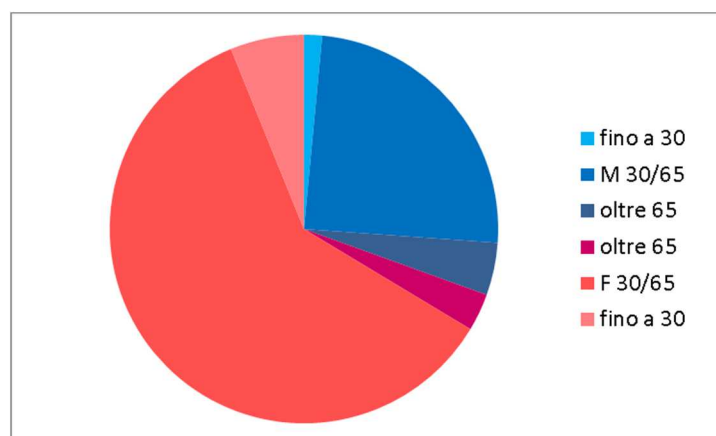




ORDINE DEI FARMACISTI DELLE PROVINCE  
DI MILANO, LODI, MONZA E BRIANZA

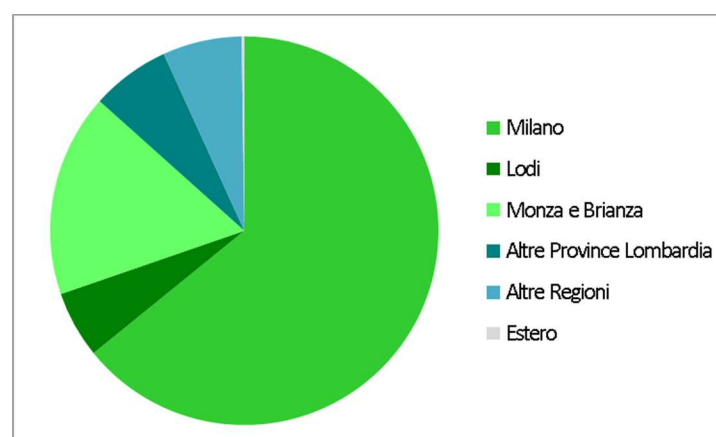
Iscritti all'Albo per fascia d'età e sesso

Età	M	F	Totale
fino a 30	89	363	452
30/65	1457	3565	5022
oltre 65	259	184	443
<b>Totale</b>	<b>1805</b>	<b>4112</b>	<b>5917</b>



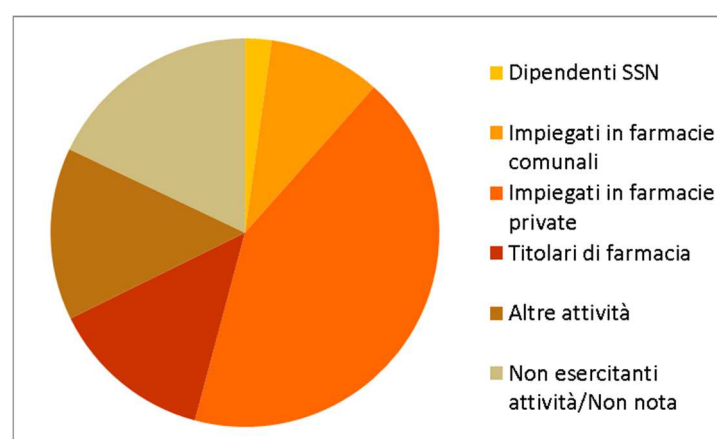
Iscritti all'Albo per provincia di residenza

Provincia residenza	Totale
Milano	3796
Lodi	329
Monza e Brianza	1000
Altre Province Lombardia	389
Altre Regioni	390
Esteri	13
<b>Totale</b>	<b>5917</b>



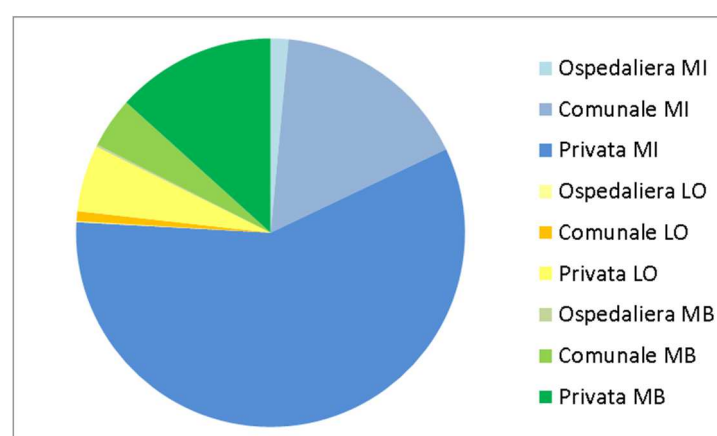
Iscritti all'Albo per tipo di attività

Attività	Totale
Dipendenti SSN	131
Impiegati in farmacie comunali	552
Impiegati in farmacie private	2521
Titolari di farmacia	803
Altre attività	849
Non esercitanti/Non nota	1061
<b>Totale</b>	<b>5917</b>



Farmacie per tipo e per provincia

Tipo farmacia	MI	LO	MB	Totale
Ospedaliera	18	1	2	21
Comunale	199	10	51	260
Privata	701	67	161	929
<b>Totale</b>	<b>918</b>	<b>78</b>	<b>214</b>	<b>1210</b>



**ATTENZIONE**

I dati sono riferiti al 21/2/2019 e verranno aggiornati ogni tre mesi