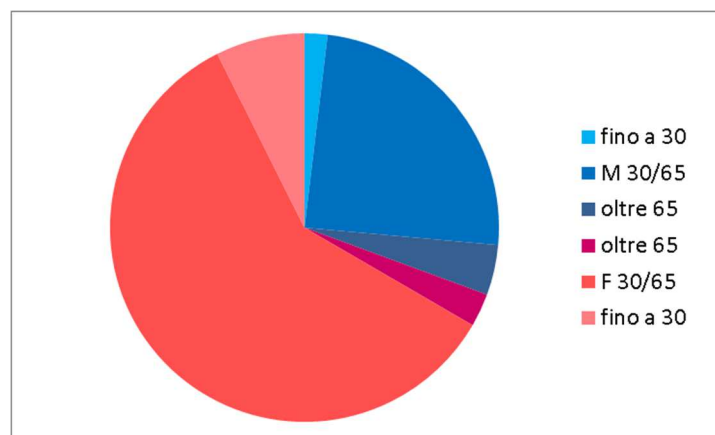




ORDINE DEI FARMACISTI DELLE PROVINCE
DI MILANO, LODI, MONZA E BRIANZA

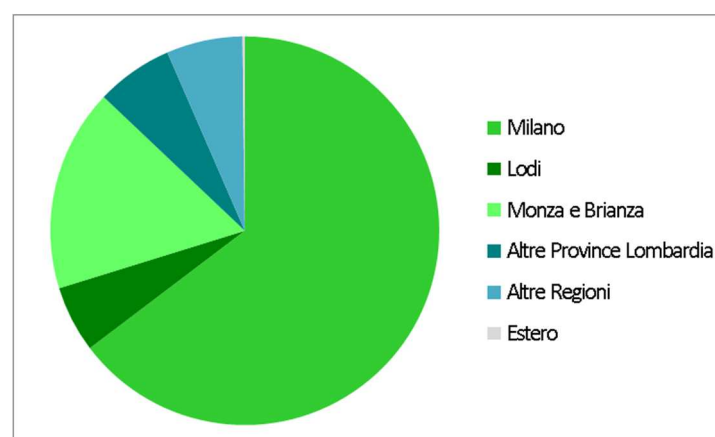
Iscritti all'Albo per fascia d'età e sesso

Età	M	F	Totale
fino a 30	113	439	552
30/65	1456	3516	4972
oltre 65	248	164	412
Totale	1817	4119	5936



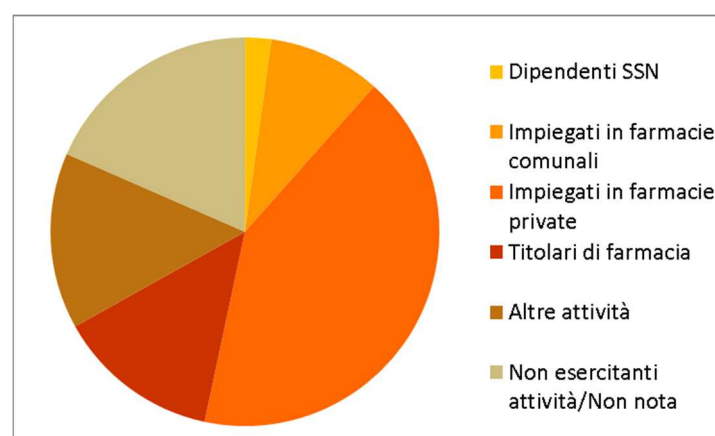
Iscritti all'Albo per provincia di residenza

Provincia residenza	Totale
Milano	3839
Lodi	329
Monza e Brianza	1001
Altre Province Lombardia	380
Altre Regioni	376
Estero	11
Totale	5936



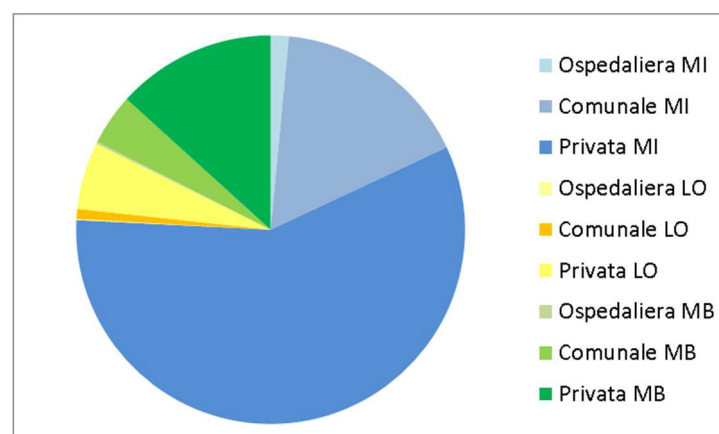
Iscritti all'Albo per tipo di attività

Attività	Totale
Dipendenti SSN	130
Impiegati in farmacie comunali	556
Impiegati in farmacie private	2480
Titolari di farmacia	805
Altre attività	870
Non esercitanti/Non nota	1095
Totale	5936



Farmacie per tipo e per provincia

Tipo farmacia	MI	LO	MB	Totale
Ospedaliera	18	1	2	21
Comunale	198	10	51	259
Privata	692	67	159	918
Totale	908	78	212	1198



ATTENZIONE

I dati sono riferiti al 22/11/2018 e verranno aggiornati ogni tre mesi