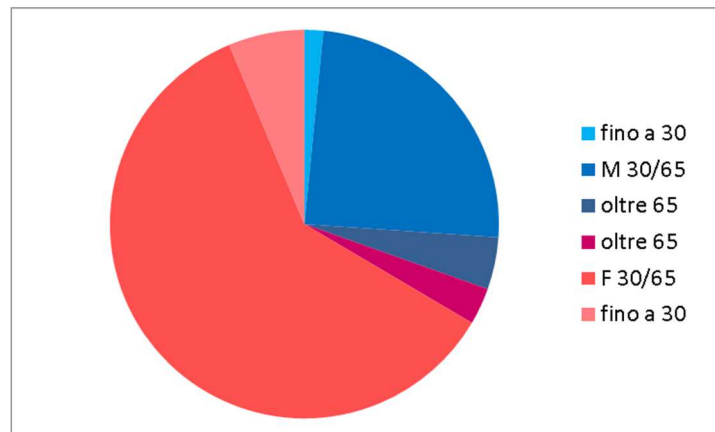




ORDINE DEI FARMACISTI DELLE PROVINCE
DI MILANO, LODI, MONZA E BRIANZA

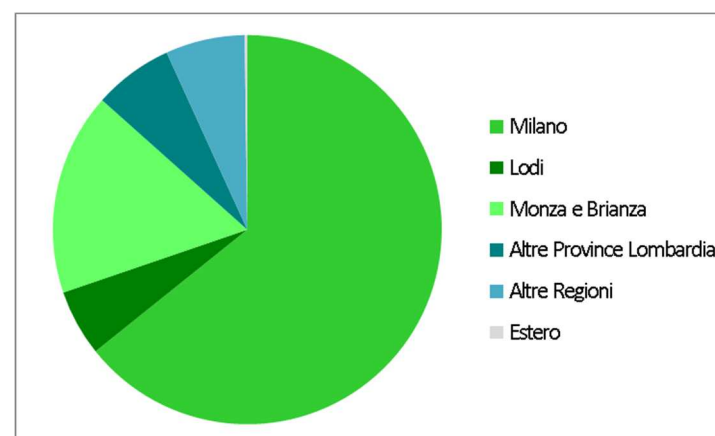
Iscritti all'Albo per fascia d'età e sesso

Età	M	F	Totale
fino a 30	93	376	469
30/65	1459	3581	5040
oltre 65	258	182	440
Totale	1810	4139	5949



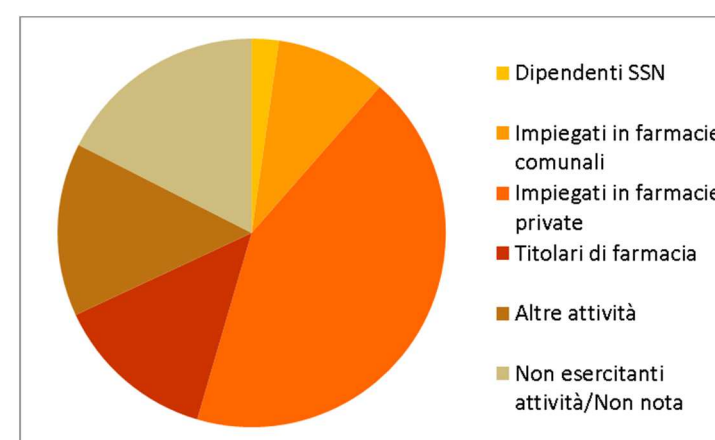
Iscritti all'Albo per provincia di residenza

Provincia residenza	Totale
Milano	3822
Lodi	328
Monza e Brianza	1001
Altre Province Lombardia	393
Altre Regioni	392
Estero	13
Totale	5949



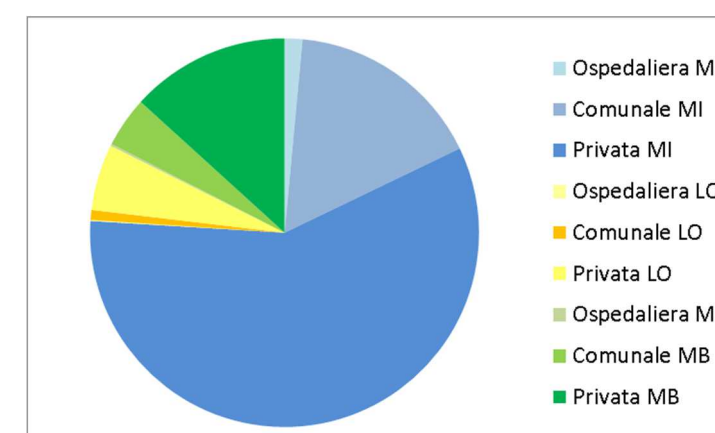
Iscritti all'Albo per tipo di attività

Attività	Totale
Dipendenti SSN	134
Impiegati in farmacie comunali	548
Impiegati in farmacie private	2562
Titolari di farmacia	805
Altre attività	858
Non esercitanti/Non nota	1042
Totale	5949



Farmacie per tipo e per provincia

Tipo farmacia	MI	LO	MB	Totale
Ospedaliera	18	1	2	21
Comunale	199	10	51	260
Privata	706	67	161	934
Totale	923	78	214	1215



ATTENZIONE

I dati sono riferiti al 21/5/2019 e verranno aggiornati ogni tre mesi