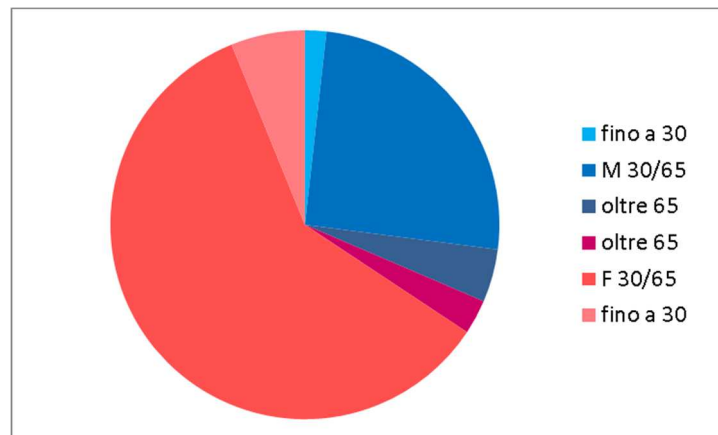




ORDINE DEI FARMACISTI DELLE PROVINCE  
DI MILANO, LODI, MONZA E BRIANZA

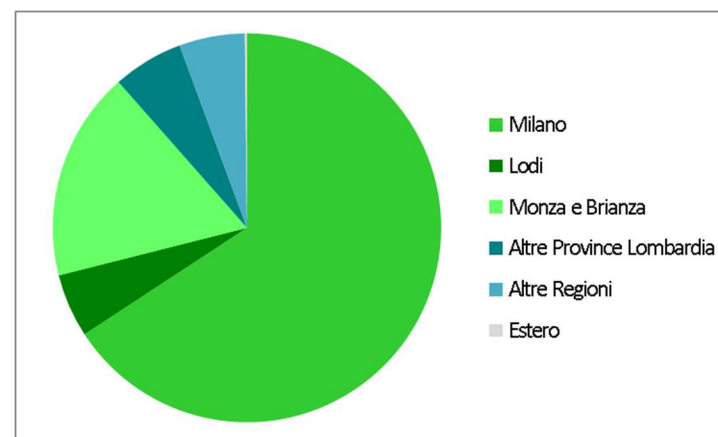
Iscritti all'Albo per fascia d'età e sesso

Età	M	F	Totale
fino a 30	112	366	478
30/65	1445	3408	4853
oltre 65	248	161	409
<b>Totale</b>	<b>1805</b>	<b>3935</b>	<b>5740</b>



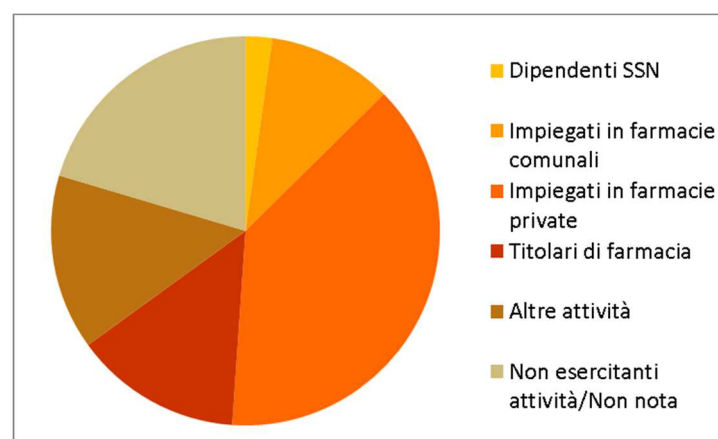
Iscritti all'Albo per provincia di residenza

Provincia residenza	Totale
Milano	3767
Lodi	304
Monza e Brianza	995
Altre Province Lombardia	343
Altre Regioni	321
Estero	10
<b>Totale</b>	<b>5740</b>



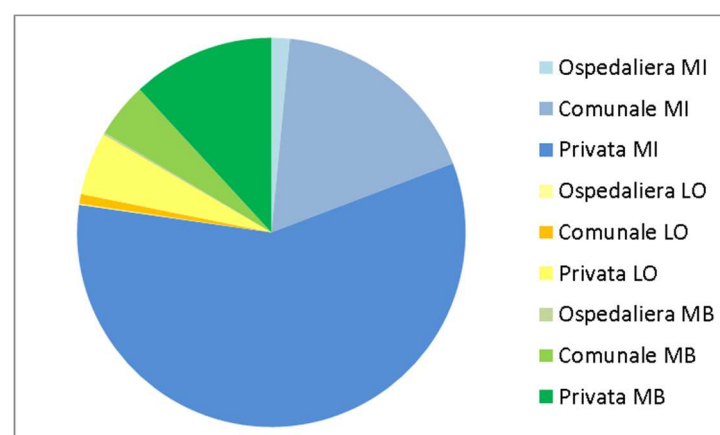
Iscritti all'Albo per tipo di attività

Attività	Totale
Dipendenti SSN	128
Impiegati in farmacie comunali	585
Impiegati in farmacie private	2269
Titolari di farmacia	798
Altre attività	844
Non esercitanti/Non nota	1116
<b>Totale</b>	<b>5740</b>



Farmacie per tipo e per provincia

Tipo farmacia	MI	LO	MB	Totale
Ospedaliera	17	1	2	20
Comunale	198	8	51	257
Privata	646	59	132	837
<b>Totale</b>	<b>861</b>	<b>68</b>	<b>185</b>	<b>1114</b>



**ATTENZIONE**

I dati sono riferiti al 2/5/2017 e verranno aggiornati ogni tre mesi