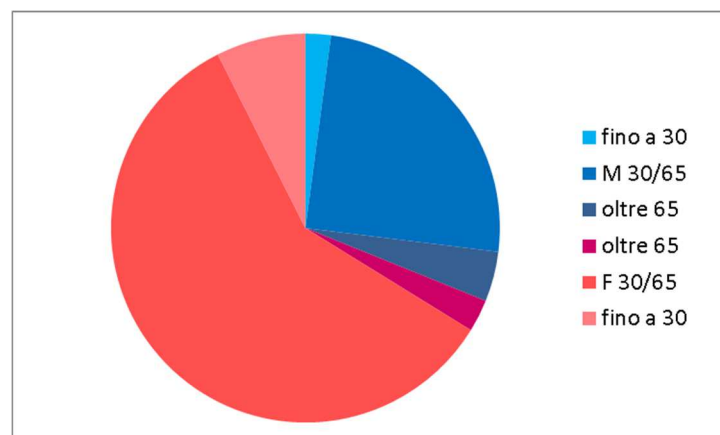




ORDINE DEI FARMACISTI DELLE PROVINCE
DI MILANO, LODI, MONZA E BRIANZA

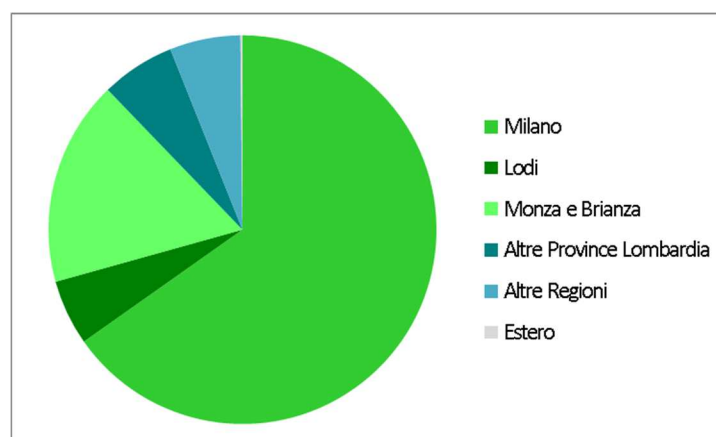
Iscritti all'Albo per fascia d'età e sesso

| Età | M | F | Totale |
|---------------|-------------|-------------|-------------|
| fino a 30 | 91 | 353 | 444 |
| 30/65 | 1444 | 3482 | 4926 |
| oltre 65 | 267 | 175 | 442 |
| Totale | 1802 | 4010 | 5812 |



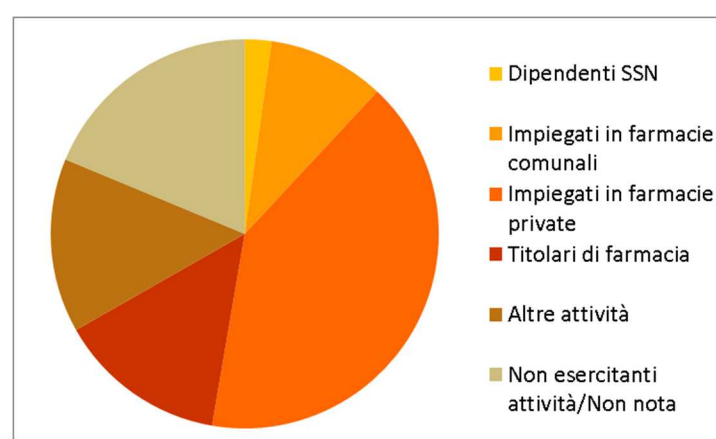
Iscritti all'Albo per provincia di residenza

| Provincia residenza | Count |
|--------------------------|-------------|
| Milano | 3791 |
| Lodi | 317 |
| Monza e Brianza | 994 |
| Altre Province Lombardia | 358 |
| Altre Regioni | 342 |
| Esterio | 10 |
| Totale | 5812 |



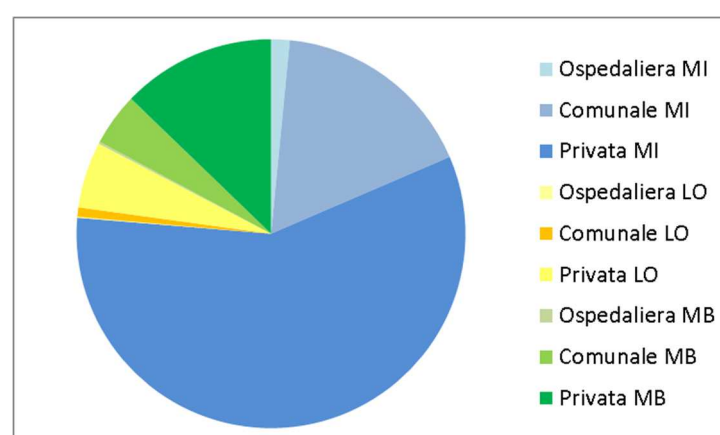
Iscritti all'Albo per tipo di attività

| Attività | Count |
|--------------------------------|-------------|
| Dipendenti SSN | 129 |
| Impiegati in farmacie comunali | 566 |
| Impiegati in farmacie private | 2368 |
| Titolari di farmacia | 818 |
| Altre attività | 841 |
| Non esercitanti/Non nota | 1090 |
| Totale | 5812 |



Farmacie per tipo e per provincia

| Tipo farmacia | MI | LO | MB | Totale |
|---------------|------------|-----------|------------|-------------|
| Ospedaliera | 18 | 1 | 2 | 21 |
| Comunale | 198 | 9 | 51 | 258 |
| Privata | 673 | 64 | 149 | 886 |
| Totale | 889 | 74 | 202 | 1165 |



ATTENZIONE

I dati sono riferiti al 2/2/2018 e verranno aggiornati ogni tre mesi